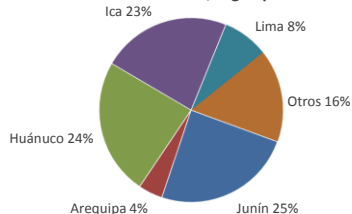


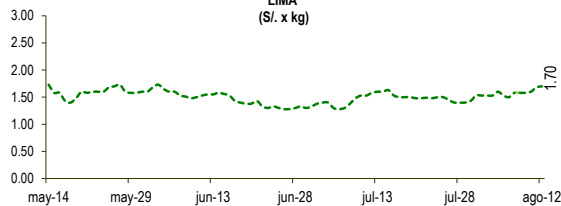


Lima, jueves 12 de agosto del 2021

Oferta de Papa en el Gran Mercado Mayorista de Lima los últimos siete días, según procedencia



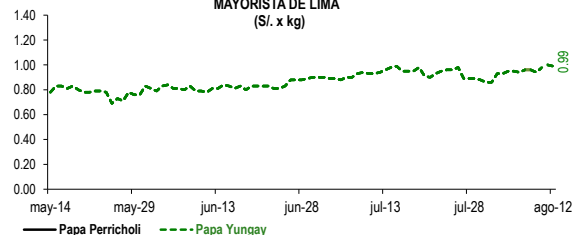
PRECIOS DE PAPA AMARILLA EN EL GRAN MERCADO MAYORISTA DE LIMA (S/. x kg)



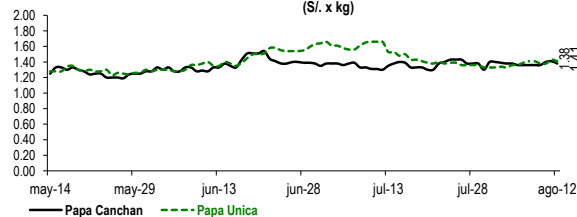
LIMA METROPOLITANA: PRECIOS DE PAPA SEGÚN VARIEDAD

Papa	Precio Promedio (Ult. 7 días)	PRECIO (S/. x Kg.)		
		mié-11	jue-12	Variación
Perricholi	0.96	1.00	0.99	-1.0%
Yungay	1.37	1.41	1.38	-2.1%
Canchan	1.39	1.43	1.41	-1.4%
Unica	1.65	1.59	1.60	0.6%
Tumbay (amarilla)	1.58	1.68	1.70	1.2%
Peruanita	1.26	1.24	1.24	0.0%
Huayro	1.16	1.23	1.21	-1.6%

PRECIOS DE PAPA PERRICHOLO Y YUNGAY EN EL GRAN MERCADO MAYORISTA DE LIMA (S/. x kg)



PRECIOS DE PAPA CANCHAN Y UNICA EN EL GRAN MERCADO MAYORISTA DE LIMA (S/. x kg)

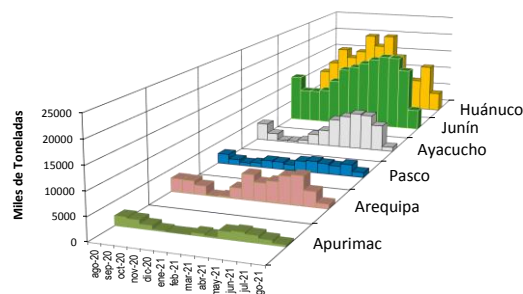
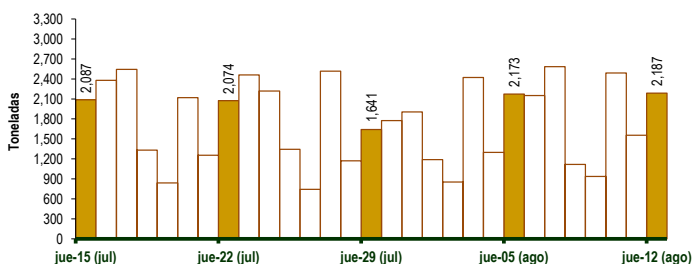


GRAN MERCADO MAYORISTA DE LIMA : ABASTECIMIENTO DE PAPA SEGÚN PROCEDENCIA (t)

	ago jue-05	ago vie-06	ago sáb-07	ago dom-08	ago lun-09	ago mar-10	ago mié-11	ago jue-12
Lima	157	214	204	195	43	155	87	146
Arequipa	82	150	117	12	14	54	127	31
Apurimac		19	79	16	16	145	18	53
Huánuco	496	654	580	154	272	702	262	454
Junín	633	402	757	331	115	564	398	623
Pasco	130	110	79	32	47	173	110	136
Ica	521	376	585	237	317	482	440	695
Otros	154	225	183	139	113	215	113	49
<b>TOTAL</b>	<b>2,173</b>	<b>2,150</b>	<b>2,584</b>	<b>1,116</b>	<b>937</b>	<b>2,490</b>	<b>1,555</b>	<b>2,187</b>

... Sin información

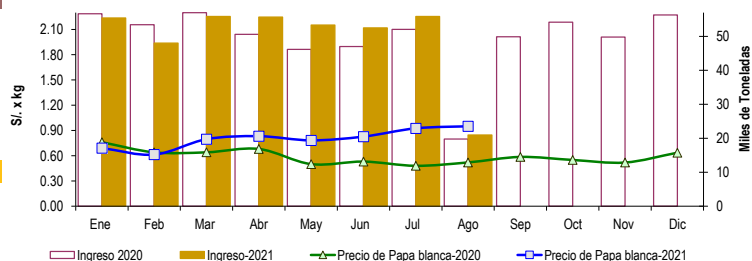
INGRESO DE PAPA DURANTE LAS ÚLTIMAS CUATRO SEMANAS AL GRAN MERCADO MAYORISTA DE LIMA (t)



2/ El año 2021 esta actualizado al día 12 de Agosto

INGRESOS Y PRECIOS MENSUALES DE PAPA EN EL GRAN MERCADO MAYORISTA DE LIMA: 2020-2021

	Ingreso Total (t)			Precio de Papa Blanca (S/. por kg)		
	2020	2021	Var.	2020	2021	Var.
Enero	56,691	55,419	-2.2%	0.76	0.69	-9.1%
Febrero	53,418	48,047	-10.1%	0.64	0.61	-4.2%
Marzo	56,972	55,879	-1.9%	0.64	0.80	24.4%
Abril	50,587	55,689	10.1%	0.68	0.83	22.4%
Mayo	46,165	53,363	15.6%	0.50	0.78	56.5%
Junio	47,035	52,523	11.7%	0.53	0.83	56.0%
Julio	52,061	55,853	7.3%	0.48	0.93	92.8%
<b>Agosto 3/</b>	<b>19,796</b>	<b>20,952</b>	<b>5.8%</b>	<b>0.52</b>	<b>0.95</b>	<b>82.5%</b>
Setiembre	49,889			0.59		
Octubre	54,190			0.55		
Noviembre	49,798			0.52		
Diciembre	56,299			0.64		



3/ En Agosto del 2020 y 2021 está actualizado al día 12

Nota

La información de abastecimiento está actualizada al día de hoy.

Fuente: EMMSA

Elaboración : Dirección General de Estadística, Seguimiento y Evaluación de Políticas (DG Dirección de Estadística e Información Agraria (DEIA)

CONSULTA PRECIOS DESDE TU CELULAR MARCA \*343# desde tu Movistar

EL DATERO AGRARIO Información de precios al alcance de tus manos!

DESCARGA LOS APPLICATIVOS DEL: Play Store